

# CLASSE de 3<sup>e</sup> avec dispositif alternance

Insérer ici :  
une photo  
ou une publicité  
ou un logo  
de l'entreprise ou l'illustration d'un métier

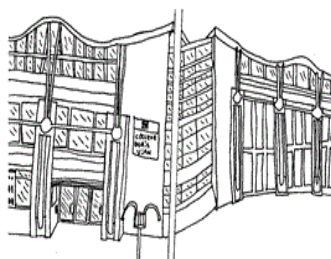


## Livret de stage



Nom : \_\_\_\_\_ Prénom : \_\_\_\_\_  
Année scolaire 2016 -2017  
Élève au collège Boris Vian de Lille  
Dispositif 3<sup>e</sup> projet+

COLLEGE  
BORIS VIAN



260 BIS, RUE PIERRE LEGRAND  
BP 50020  
59007 LILLE CEDEX

TÉL : 03.20.34.04.50  
FAX : 03.20.34.04.51  
[ce.0593235w@ac-lille.fr](mailto:ce.0593235w@ac-lille.fr)



## Remerciements

Madame, Monsieur,

vous accueillez cette semaine un stagiaire de 3ème dans votre entreprise.

Il pourra grâce à vous approfondir sa connaissance des métiers et du monde professionnel, consolider son choix d'orientation et construire son projet. Nous savons l'investissement que cela représente pour vous et vous remercions.

Merci de votre collaboration et de votre soutien.

A l'attention du tuteur en entreprise :

Votre stagiaire doit, durant la semaine enquêter sur un métier dans votre structure (voir page 9) . Si vous n'avez pas le temps de renseigner l'enquête avec lui, elle sera faite avec le professeur et vous-même le jour de la visite de stage. Enfin, page 12, vous trouverez une évaluation de stage que nous compléterons ensemble sur le même principe.

## Présentation de l'élève

Nom :

Prénom :

Date de naissance :

Classe :

Adresse :

N° Téléphone de la famille :



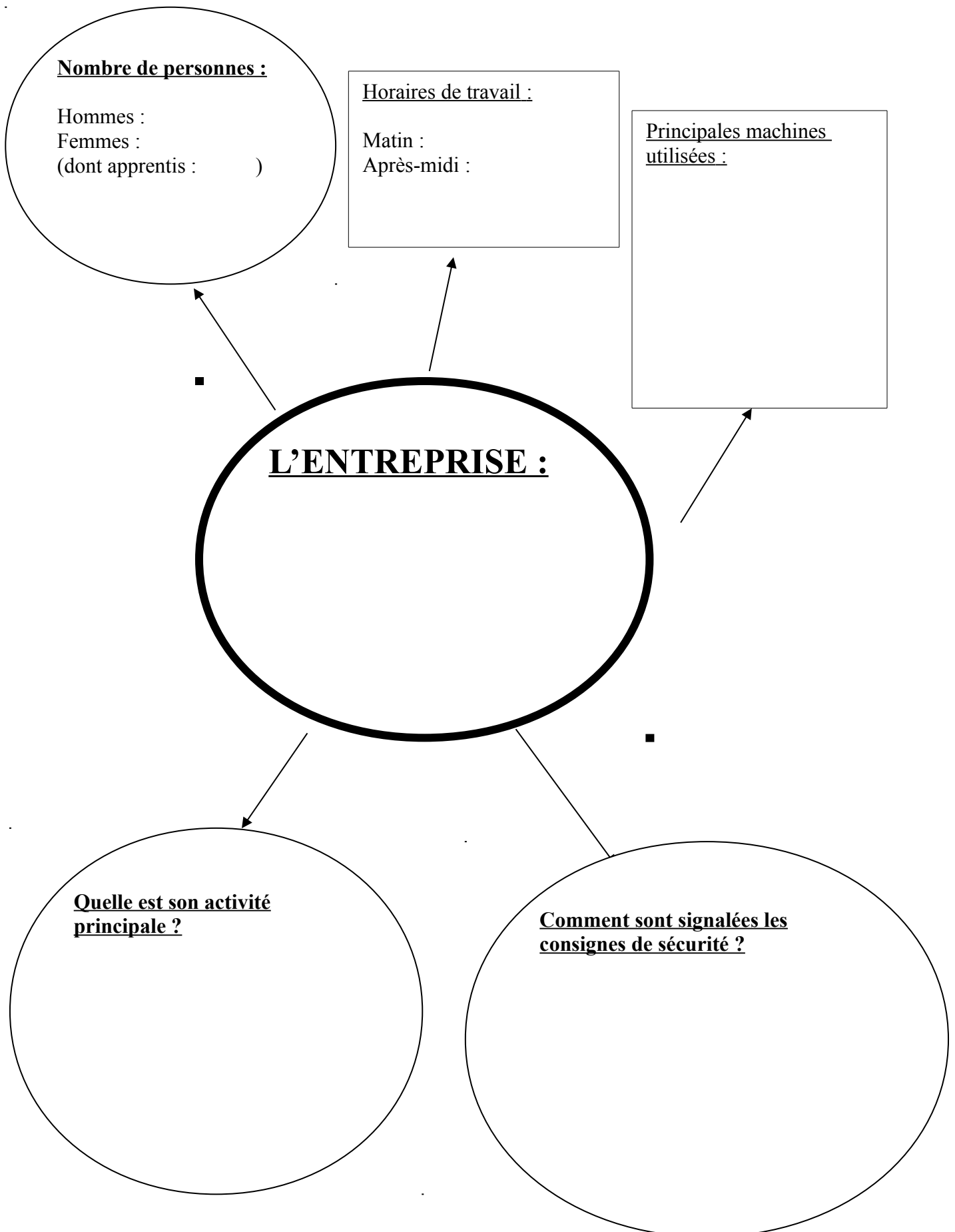
**MES QUALITES**

**CE QUE J'AIME FAIRE**

**MES DEFAUTS**

**CE QUE JE VEUX FAIRE PLUS TARD**



# Fiche signalétique de l'entreprise



Localisation et photos de l'entreprise : (insérez un plan Google Map , un logo, une publicité, des photos...)

## Mon journal de bord

Décris ce que tu as vu, appris, fait dans l'entreprise. Précise ce que tu as aimé ou pas, et aussi quels outils ou machines tu as utilisés., s'il y avait des procédures de sécurité, une tenue de sécurité...

Date	Ce que tu as observé, fait...	J'ai aimé 	Je n'ai pas aimé 
Jour 1			
Jour 2			
Jour 3			
Jour 4			
Jour 5			

Visa de l'entreprise :

## J'ai découvert... des outils, des machines, des sigles, des mots nouveaux

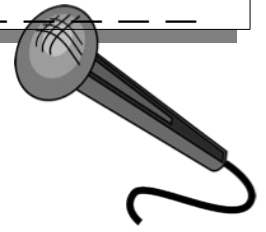
Quels sont les outils, les machines que tu as utilisés ou vus ?

Quels termes spécifiques au métier as-tu découverts ? (des sigles par exemple comme IA pour Inspection Académique ou des termes par exemple « facing », « réassort »...)

Noms	Utilité	Photos / Illustrations



# Enquête ou interview sur le métier de \_\_\_\_\_



Nom et prénom de la personne interviewée :

.....

Quelles sont les activités essentielles dans ce métier :

.....  
.....

Quelles sont les qualités pour exercer ce métier ?

.....  
.....  
.....

Quels sont les avantages et les contraintes de ce métier ?

Avantages	Inconvénients, contraintes

Quelles sont les conditions de travail ? (temps plein ou temps partiel, travail d'équipe, déplacements, repas fourni ou avantages : tickets restaurant, chèques vacances, voiture de fonction...)

.....  
.....  
.....  
.....

Quel type de parcours avez-vous eu pour exercer ce métier? Avez-vous eu un autre métier avant celui-ci ? Depuis quand exercez-vous ce métier ?

.....  
.....  
.....

Quelle évolution de carrière ce métier permet-il ?

.....  
.....

Est-ce que votre secteur recrute ? .....

Aujourd'hui, quel diplôme est nécessaire ? Quelle formation ?

.....  
.....

Quel est le salaire de base d'un débutant ? .....

## Mon regard sur le métier de \_ \_ \_ \_ \_

Choix du stage : pourquoi as-tu choisi ce stage ? Quelles démarches as-tu effectuées ?

.....  
.....  
.....  
.....

Qu'est-ce que tu imaginais sur ce métier avant le stage et penses-tu la même chose aujourd'hui après le stage ? (au sujet des activités, du salaire, des conditions de travail...). Complète le tableau ci-dessous.

Avant je croyais que...	Maintenant je sais que ...

Quelles questions sur ce métier te poses-tu encore à la fin de ton stage?

.....  
.....  
.....  
.....

Où peux-tu trouver des réponses ?

.....  
.....  
.....

T'imagines-tu plus tard exercer ce métier ? .....

Si oui, explique pourquoi :

.....  
.....  
.....  
.....

Sinon, quel autre métier (ou secteur d'activité) aimerais-tu découvrir ?

.....  
.....

## Fiche de suivi du stage (à compléter par l'enseignant lors de la visite)

Nom de l'enseignant responsable de la visite : .....

Nom de l'entreprise, de l'association ou du service de la Mairie de Lille :

.....

Lieu du stage :

.....

<b>Attitude générale :</b>	TB	B	AB	A revoir
- Ponctualité				
- Assiduité				
- Tenue				
- Politesse, amabilité				

<b>Motivation pour le stage</b>	++	+	+/-	-	--
<i>Le stagiaire</i>					
- A posé des questions					
- A cherché à mieux connaître le métier					
- A écouté attentivement les informations données					
- A eu un bon contact avec le personnel					
- A été à l'aise dans les éventuels travaux effectués					
- A pris le stage au sérieux					

Remarques :

.....  
 .....  
 .....

L'élève a semblé :    très intéressé(e)                    assez intéressé(e)                    peu intéressé(e)

Date :

Signature :

## L'appréciation du stage

### **À compléter par le tuteur du stage dans l'entreprise avec le professeur**

Appréciation de stage établie par .....

BILAN DU STAGE				
Qualités	Très bien	Bien	Moyen	Insuffisant
Adaptation à l'entreprise				
Ponctualité				
Motivation, curiosité				
Initiatives personnelles				
(Qualité du travail)				

Observations du tuteur sur la découverte du monde du travail par le stagiaire et sur son comportement :

Le stagiaire vous semble-t-il fait pour ce métier ? :

Conseils pour progresser :

Conseils pour se former :

Cachet de l'entreprise et signature :

## Observations des parents lors de la semaine en entreprise

### (à compléter par les parents)

Votre enfant vient de terminer une séquence d'observation en entreprise. Pour nous aider à faire le bilan de cette expérience, nous vous serions reconnaissants de bien vouloir répondre aux questions suivantes :

1. Votre enfant a-t-il manifesté de l'intérêt pour les activités proposées durant cette semaine d'observation :

- Oui       Non

2. Avez-vous participé à la prospection et à l'obtention de cette semaine d'observation en entreprise ?

- Oui       Non

3. Avez-vous eu l'occasion de discuter avec lui de ses journées en entreprise ?

- Oui       Non

4. Avez-vous constaté un changement de point de vue de votre enfant concernant ses représentations de la vie en entreprise ?

- Oui       Non

Si oui, lesquelles ?

.....

5. Pensez-vous que la séquence d'observation

- a modifié le projet de votre enfant  
 a renforcé le projet de votre enfant  
 a permis la naissance d'un projet d'orientation

6. Avez-vous senti davantage de motivation chez votre enfant pour l'école ?

- oui  
 non

Remarques, suggestions :

.....  
.....  
.....  
.....  
.....

Nous vous remercions de votre collaboration et de l'intérêt que vous avez porté à cette expérience d'ouverture du collègue sur le monde des entreprises.

# Mon auto-évaluation

## Document à compléter par l'élève

	Ce qui va			Ce que je peux améliorer
	TB	B	AB	
<b>J'ai une présentation correcte</b> : vêtements, coiffure, hygiène.				
<b>Je suis attentif</b> : J'écoute bien les consignes.				
<b>J'ai confiance en moi</b> : Je redemande des explications si je n'ai pas bien compris.				
<b>Je suis coopérant</b> : Je fais le travail demandé.				
<b>Je suis autonome</b> : J'effectue des tâches sans surveillance, prends des initiatives. Je range en fin d'activité.				
<b>Je suis responsable</b> : Je préviens dès que je rencontre un problème.				
<b>Je suis persévérant</b> : Je fais des efforts pour surmonter les obstacles.				
<b>J'applique les règles</b> :	Je respecte les consignes données.			
	Je respecte les règles de sécurité.			
<b>Je suis attentif au groupe</b> : J'écoute les autres personnes du groupe.				
<b>Je collabore au sein d'un groupe</b> : Je travaille avec les autres.				
<b>Je sais me maîtriser</b> : Je reste calme même dans une situation difficile.				

# Mon bilan de stage

1- Quel champ professionnel as-tu découvert pendant ton stage ?

- Productique, Maintenance - Bâtiment, Travaux publics - Santé, aide à la personne  
- Tertiaire, Services - Électricité, Électronique - Autre :

2- Sur quel métier as-tu enquêté?

3- Quel(s) diplôme(s) doit-on obtenir pour exercer ce métier ? Complète le tableau.

Diplômes	Nom de la spécialité (sigle avec signification)	Lycée dans la région où on prépare ce diplôme
CAP		
BAC PRO		
BAC		
AUTRES		

4- Quelles qualités possèdes-tu qui te permettraient d'aller dans cette voie ou, au contraire, quels progrès devrais-tu réaliser ?

Mes qualités pour ce métier	Progrès à réaliser en ...
- - -	- - -

5- Quels autres métiers souhaites-tu découvrir maintenant ?

-  
-

**Évaluation du livret de stage**

Prénom : \_ \_ \_ \_ \_

NOM : \_ \_ \_ \_ \_

			Barème	Points obtenus
1	Se présenter	-identité : <i>nom – prénom -âge – nom de la ville de mon lieu de résidence</i> -collège : <i>nom du collègue et la classe – nom du professeur principal</i>	2 points	
2	Présenter le stage d'observation en milieu professionnel	Entreprise : <i>nom de l'entreprise</i> - <i>comment j'ai trouvé mon stage – adresse du stage</i>	1 point	
3	Je décris l'entreprise	Taille : petite – grande (nombre d'employés + le patron= nb de personnes)  Histoire de l'entreprise : <i>entreprise récente ou pas (date de création) – lieu du siège social-nationalité – dans quel type de quartier (ex : quartier commerçant...)</i>	2 points	
4	Je décris les activités de l'entreprise	-les activités : <i>vendre du textile – de l'alimentation -réparation de voitures...</i>	1 point	
5	Je décris le métier que j'ai observé	-son travail durant la journée – seul ou pas – physique ou pas – horaires – tenue vestimentaire – formation – salaire – consigne de sécurités congés...	2 points	
6	Ce que le stage m'a apporté	-je fais le lien entre mon stage et mon projet d'orientation	2 points	
				TOTAL : .... /10